



Documentation utilisateur

Application de saisie et de consultation des données du réseau Bécasse

Rubrique : Inscription

Table des matières

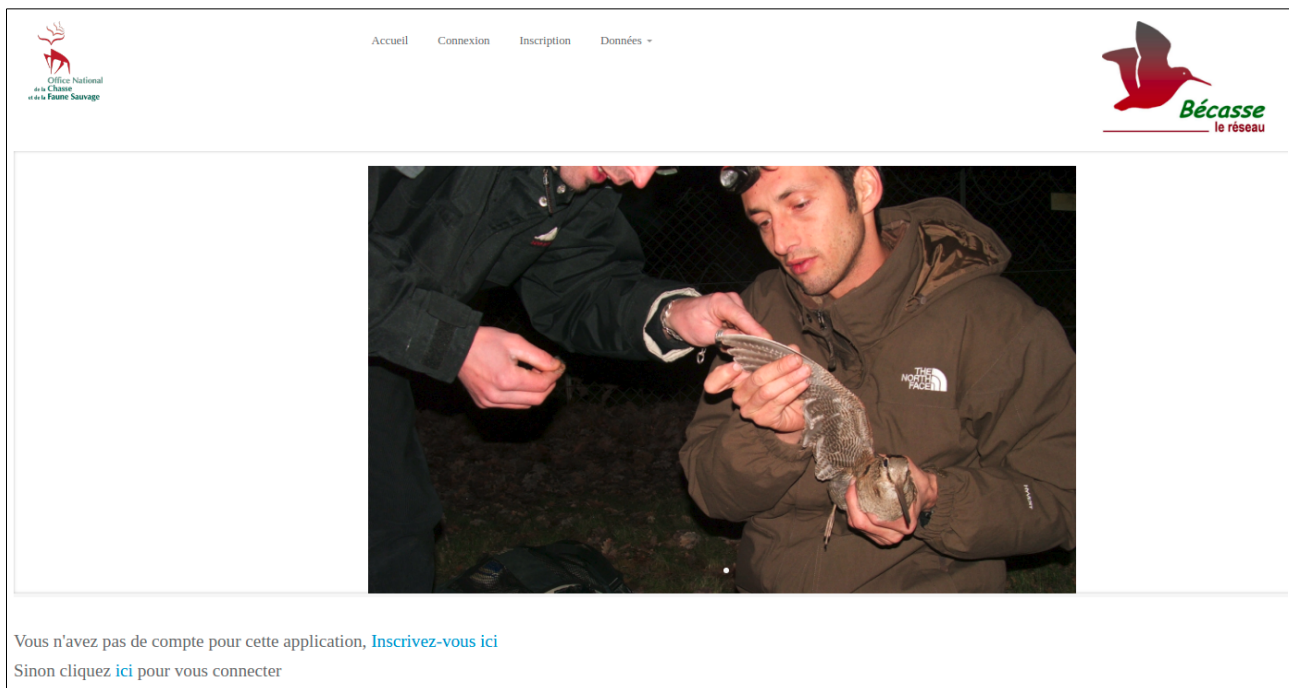
Fonctionnement de la rubrique « Inscription ».....	2
Préambule : page d'accueil de l'application.....	3
Présentation.....	3
Mode d'accès.....	3
Formulaire d'inscription.....	3
Rubrique : État Civil.....	4
Aperçu de la rubrique.....	4
Détail et syntaxe des champs à remplir.....	4
Rubrique : Coordonnées.....	4
Aperçu des champs « Courriel » / « Téléphones ».....	5
Détail et syntaxe des champs « Courriel » / « Téléphones ».....	5
Aperçu des champs « Adresses ».....	6
Détail et syntaxe des champs « Adresses ».....	6
Adresse personnelle.....	6
Adresse professionnelle.....	7
Rubrique : Importer des documents.....	7
Aperçu de la rubrique.....	7
Fonctionnement de la fonction import.....	7
Rubrique « Je ne suis pas un robot ».....	8
But :.....	8
Aperçu :.....	8
Fonctionnement:.....	8
Validation du formulaire.....	8
Les étapes à suivre pour finaliser votre inscription.....	9
1 / Consultez votre messagerie.....	9
2 / Cliquer sur le lien en bleu indiqué dans le message.....	9
3 / Consulter de nouveau votre messagerie pour connaître vos identifiants de connexion ...	9
4 / Connectez-vous à l'application grâce à vos identifiants.....	10
Erreurs rencontrées.....	10
Erreur du type : Le nom doit contenir uniquement des lettres et espaces.....	10
Messages : Attention, il existe déjà un compte pour l'adresse mail.....	10
Il faut remplir au moins un numéro de téléphone.....	10
Il faut remplir au moins une adresse.....	10
Formats autorisés : png, jpeg, gif, tiff.....	10
Veuillez renseigner ce champ.....	10

Inscription à l'application web de saisie et de consultation des données du réseau Bécasse

Préambule : page d'accueil de l'application

Présentation

Page d'accueil de l'application :



Office National
de la
Chasse
et de la Faune Sauvage

Accueil Connexion Inscription Données -

Bécasse
le réseau

Vous n'avez pas de compte pour cette application, [Inscrivez-vous ici](#)
Sinon cliquez [ici](#) pour vous connecter

Mode d'accès

On accède à cette page à l'adresse suivante: <https://becasse.oncfs.fr>

Cliquez sur « Inscrivez-vous ici » pour afficher le formulaire d'inscription.

Formulaire d'inscription

Pour créer un compte utilisateur:

1 / Remplissez les champs du formulaire ci-dessous.

2 / Cliquez sur "Je ne suis pas un Robot" puis sur "Valider".

Rubrique : État Civil

Aperçu de la rubrique

Etat civil

* Civilité:

Mme ▼

* Nom:

* Prénom:

* Date de naissance:

01 ▼ Janvier ▼ 1900 ▼

Détail et syntaxe des champs à remplir

Nom du champ	Obligatoire	Action	Attention !
Civilité	oui	Choisir Mme ou M.	/
Nom	oui	Saisir votre nom	Lettres et espaces acceptés
Prénom	oui	Saisir votre prénom	Lettres et espaces acceptés
Date de naissance	oui	Choisir le jour, le mois et l'année de votre naissance	/

Rubrique : Coordonnées

Aperçu des champs « Courriel » / « Téléphones »

Coordonnées

* Courriel:

Téléphone fixe:

Téléphone mobile:

NB: merci de saisir au moins 1 numéro de téléphone

Détail et syntaxe des champs « Courriel » / « Téléphones »

Nom du champ	Obligatoire	Action	Attention !
Courriel	Oui	Saisir votre adresse mail	Vous devez consulter cette boite mail pour finaliser votre inscription !
Téléphone fixe	Non	Saisir votre n° de tel fixe. Ex: 06 02 03 04 05	* Chiffres et espaces autorisés * Il faut saisir au moins 1 n° de téléphone pour que le formulaire soit valide ! * Pas de point ni de tirets
Téléphone mobile	Non	Saisir votre n° de tel mobile. Ex: 06 02 03 04 05	

Aperçu des champs « Adresses »

Adresses

Adresse personnelle:

Code postal: Ville:

Adresse professionnelle:

Code postal: Ville:

NB: merci de saisir au moins 1 adresse

Détail et syntaxe des champs « Adresses »

Adresse personnelle

Nom du champ	Obligatoire	Action	Attention !
Adresse	Non ¹	Saisir votre adresse personnelle. Ex : 5 rue du lac	Il faut saisir au moins une des deux adresse pour que le formulaire soit valide! * lettres, chiffres, espaces, apostrophes, tirets et virgules autorisés
Code postal	Seulement si adresse saisie	Saisir le code postal	* lettres et chiffres autorisés
Ville	Seulement si adresse saisie	Choisir dans la liste déroulante	Il est obligatoire de choisir une ville pour que l'adresse soit valide

¹ Il faut saisir au moins une des deux adresse pour que le formulaire soit valide!

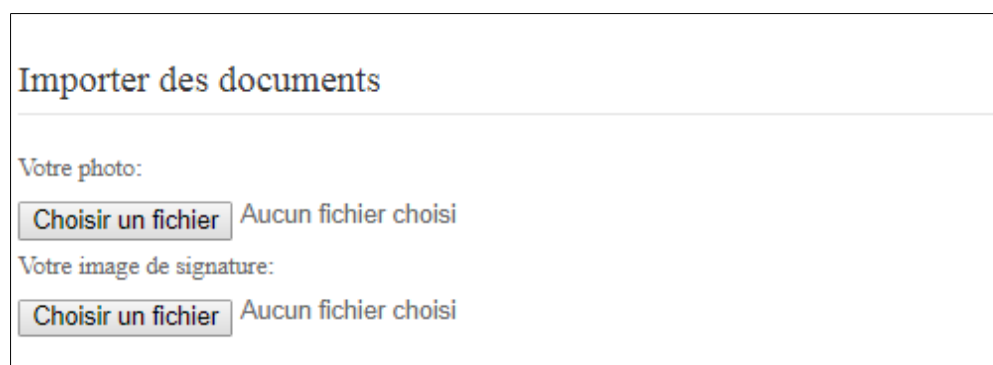
Adresse professionnelle

Nom du champ	Obligatoire	Action	Attention !
Adresse	Non ²	Saisir votre adresse professionnelle. Ex: 5, rue de Saint-Thibaud	Il faut saisir au moins une des deux adresse pour que le formulaire soit valide! * lettres, chiffres, espaces, apostrophes, tirets et virgules autorisés
Code postal	Seulement si adresse saisie	Saisir le code postal	* lettres et chiffres autorisés
Ville	Seulement si adresse saisie	Choisir dans la liste déroulante	Il est obligatoire de choisir une ville pour que l'adresse soit valide

² Il faut saisir au moins une des deux adresse pour que le formulaire soit valide!

Rubrique : Importer des documents

Aperçu de la rubrique



Importer des documents

Votre photo:

Aucun fichier choisi

Votre image de signature:

Aucun fichier choisi

Fonctionnement de la fonction import

Cette rubrique vous permet d'importer 2 fichiers :

- 1 / Fichier image de votre photo.
- 2 / Fichier image de votre signature

Ces champs ne sont pas obligatoires lors de l'inscription sur le site mais le deviendront pour avoir une carte de bagueur valide. Vous pourrez toujours les importer plus tard si nécessaire.

Pour chaque champ, cliquez sur "Parcourir" pour choisir un fichier image sur votre ordinateur. Attention, Les formats de fichier autorisés sont **png, jpeg, gif, tiff**

Rubrique « Je ne suis pas un robot »

But :

Le but d'un captcha (*Completely Automated Public Turing test to Tell Computers and Humans Apart*) est de différencier un véritable utilisateur humain d'un programme informatique malveillant utilisé par les spammeurs et autres pirates.

Aperçu :

Attention, avant de valider, n'oubliez pas de cliquer sur "Je ne suis pas un robot".

Je ne suis pas un robot 
Confidentialité - Conditions

Fonctionnement:

Il vous suffit en principe de cliquer sur cette case à cocher pour que le captcha soit validé. En cas de doute, il vous sera proposé une série d'images, contenant par exemple des chiens et des chats. A vous de cocher celles qui représenteront les animaux demandés.

Attention : le captcha est obligatoire !

Validation du formulaire

Lorsque tout s'est bien déroulé, le message suivant s'affiche :

Votre compte utilisateur a été créé avec succès !

Veillez consulter votre compte de messagerie. Vous devrez cliquer sur le lien d'activation pour valider votre inscription et recevoir vos identifiants de connexion.

Les étapes à suivre pour finaliser votre inscription

1 / Consultez votre messagerie

L'intitulé du message se présente de la façon suivante

DSI [Réseau Bécasse] Vérifier votre adresse de courriel - Bienvenue sur l'application de saisie et de ..

Le contenu sera de ce type :



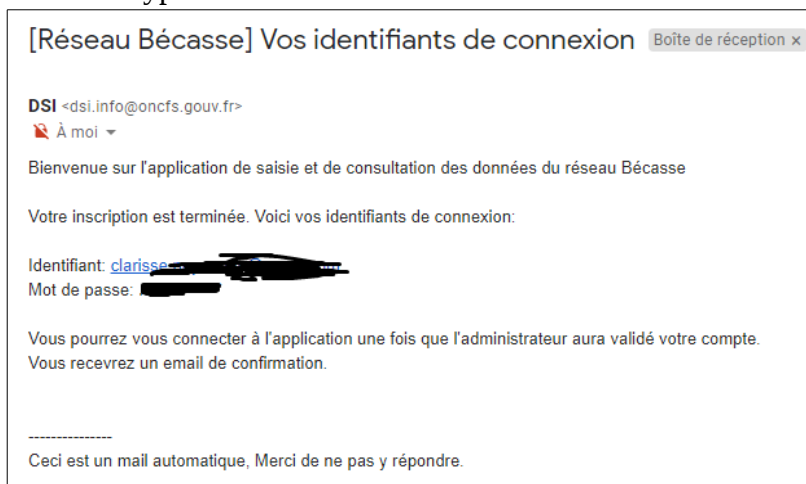
2 / Cliquer sur le lien en bleu indiqué dans le message

Le message suivant apparaîtra alors à l'écran :

Votre adresse mail a bien été vérifiée ! Vos identifiants de connexion viennent de vous être envoyés par courriel

3 / Consulter de nouveau votre messagerie pour connaître vos identifiants de connexion

Le contenu du mail sera de ce type :



4 / Connectez-vous à l'application grâce à vos identifiants

Attention ! Les inscriptions sont soumises à validation par l'administrateur de l'application. Vous serez prévenu dès que celui-ci aura définitivement validé votre inscription.

Erreurs rencontrées

Erreur du type : Le nom doit contenir uniquement des lettres et espaces

Vous avez saisi un caractère interdit. Reportez-vous aux tableaux des pages 4, 5 et 6 afin de connaître les caractères autorisés.

Messages : Attention, il existe déjà un compte pour l'adresse mail

Votre adresse mail a déjà été utilisée pour l'inscription au site. Vous ne pouvez pas utiliser 2 fois la même adresse.

Si vous avez déjà réalisé une inscription, consultez votre messagerie afin de retrouver vos identifiants de connexion.

Si vous avez perdu vos identifiants, vous pouvez les retrouver en allant sur le page web de l'application dans l'onglet « Connexion » puis « Mot de passe oublié » .

Il faut remplir au moins un numéro de téléphone

Vous devez obligatoirement avoir saisi au moins 1 numéro valide.

Il faut remplir au moins une adresse

Vous devez obligatoirement avoir saisi au moins 1 adresse valide. Attention, l'adresse se compose de 3 parties qui doivent être complétées : adresse, code postal et ville.

Formats autorisés : png, jpeg, gif, tiff

Les fichiers que vous pouvez importer pour renseigner votre photo et votre signature doivent être uniquement dans l'un des 4 formats suivants : png, jpeg, gif ou tiff. Ce sont les formats d'image les plus courants.

Veillez renseigner ce champ

Vous avez du oublier de remplir un champ obligatoire. Reportez-vous aux tableaux des pages 4, 5 et 6 afin de connaître les champs obligatoires.